

بسمه تعالی

راهنمای تعمیرات و سرویس

مدارهای الکتریکی ساینه اتوماتیک

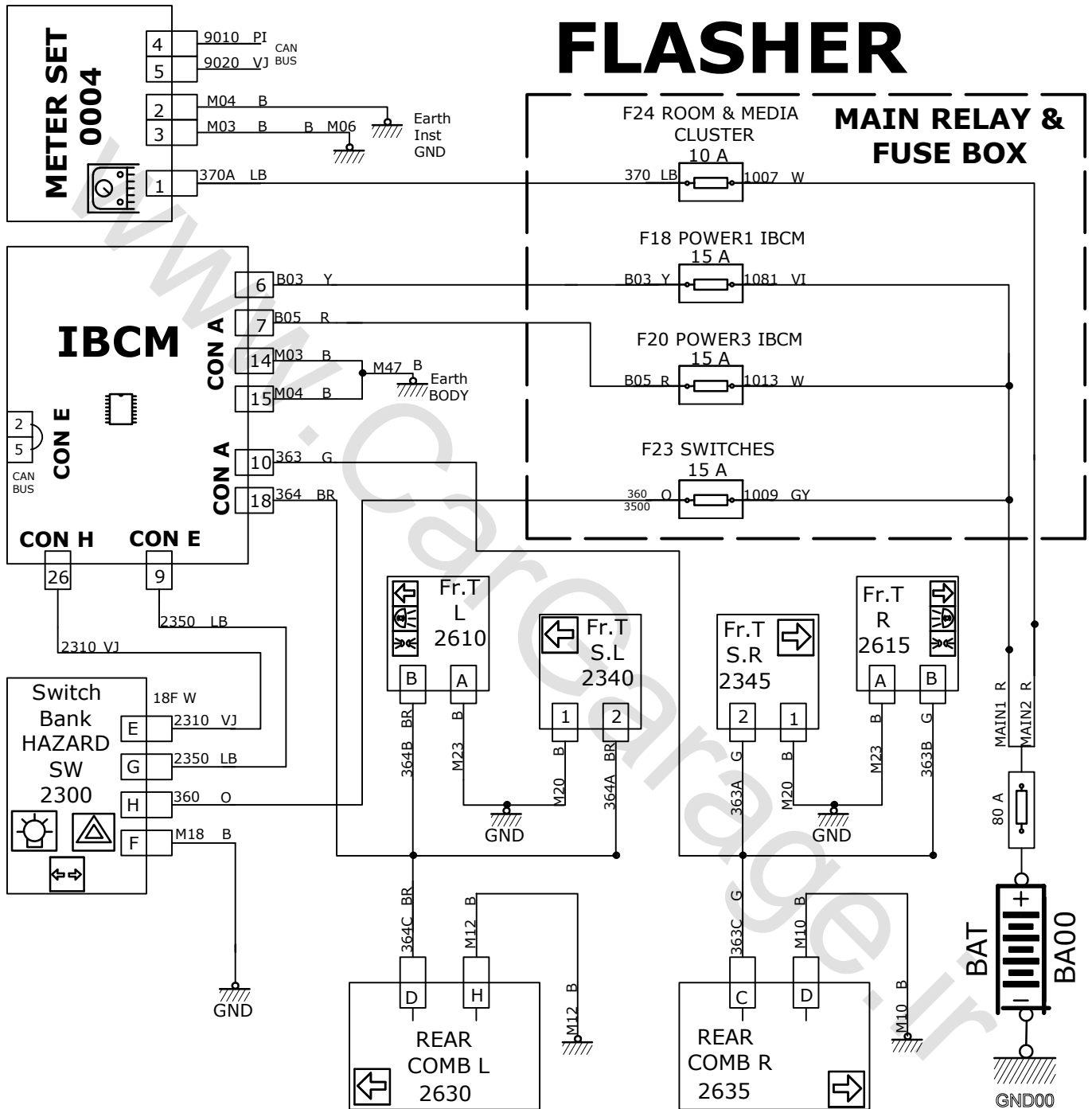
مؤلف ، محقق

مهندس محسن رجبی

زمستان 1397

مشاور خودرو ، سایپا

FLASHER

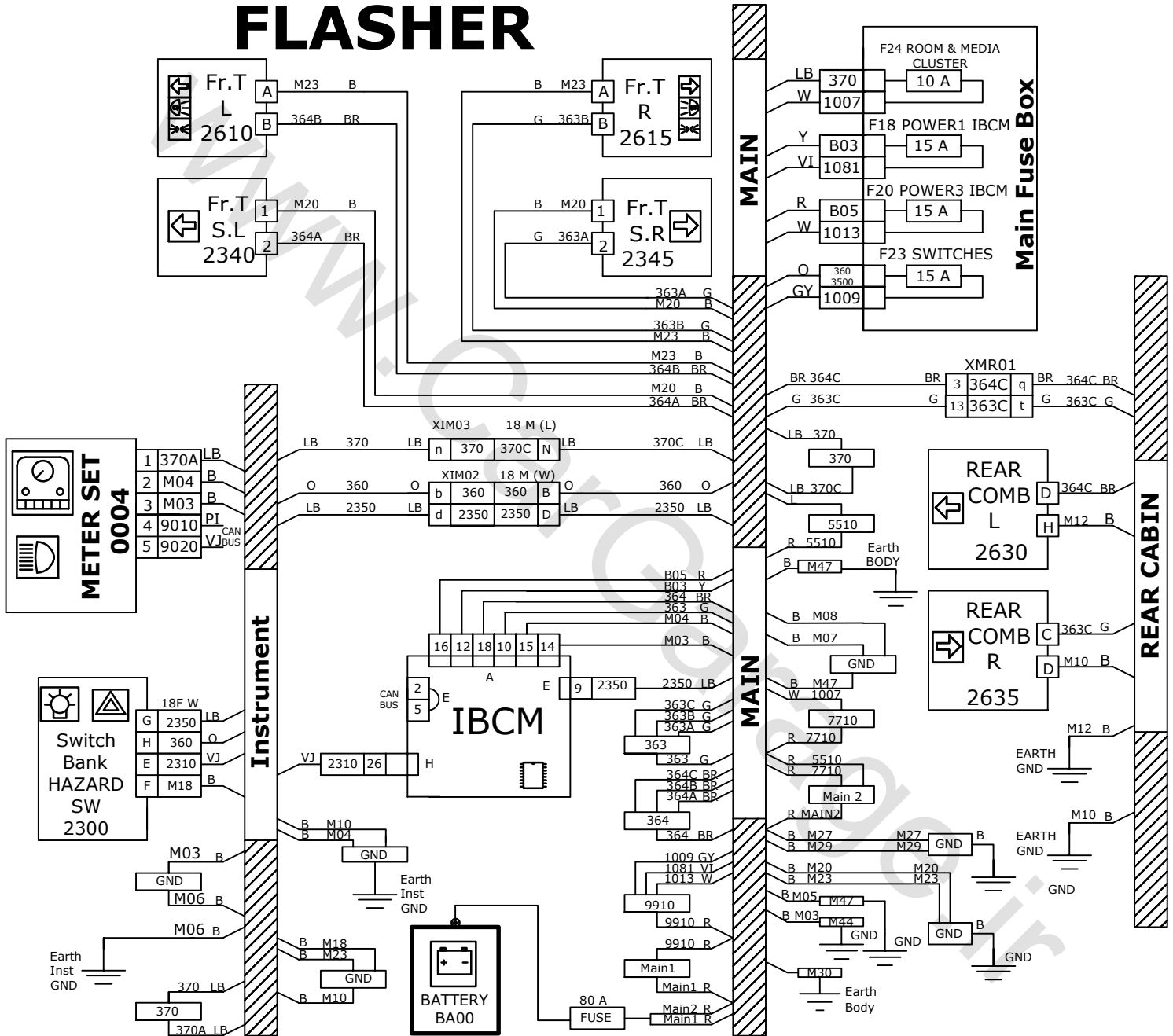


مؤلف ، محقق : مهندس محسن رجبی

مشاور خودرو سایپا

Mohr11361@yahoo.com

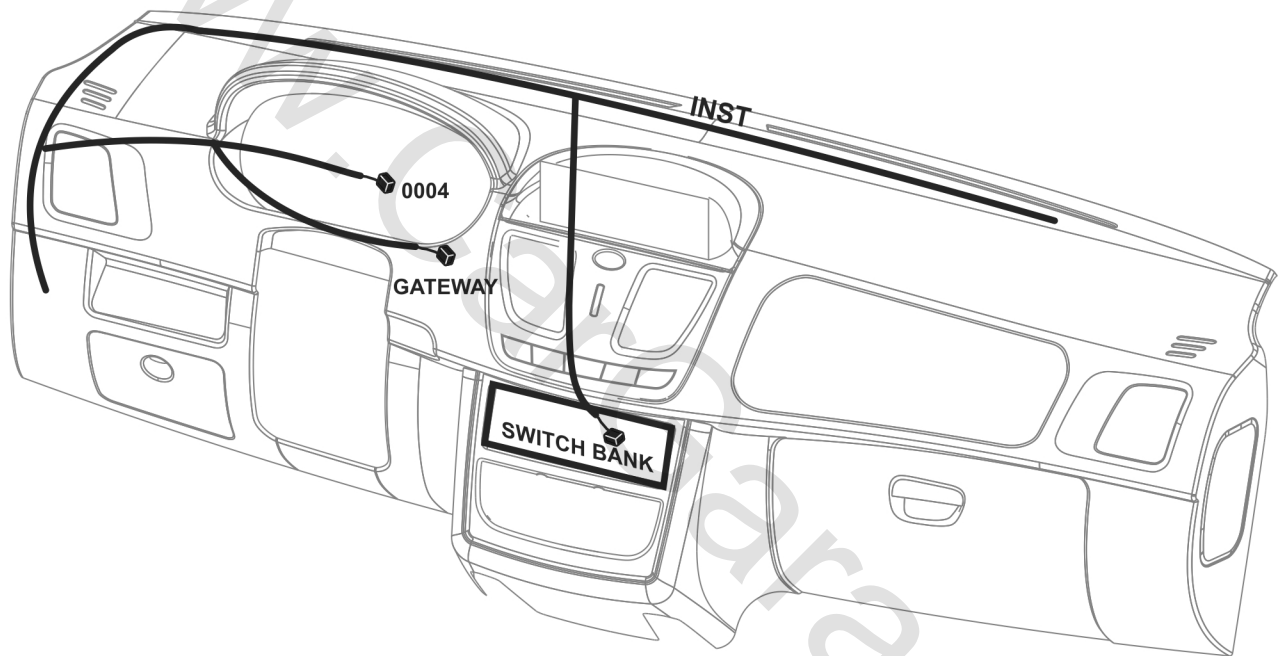
FLASHER



مولى ، محقق : مهندس محسن رجبى

مشاور خودرو سايبا

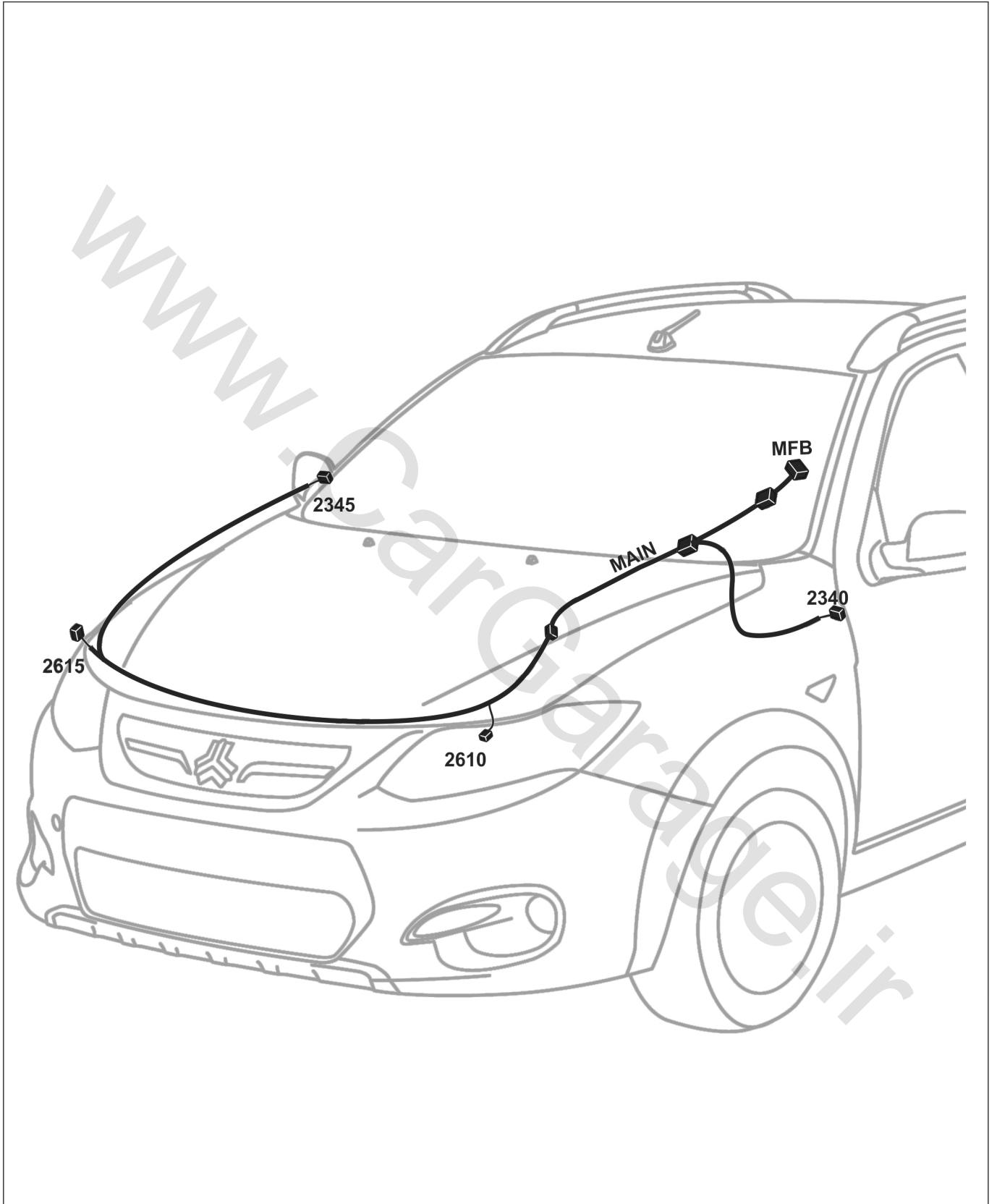
Mohr11361@yahoo.com



مولف ، محقق : مهندس محسن رجبی

مشاور خودرو سایپا

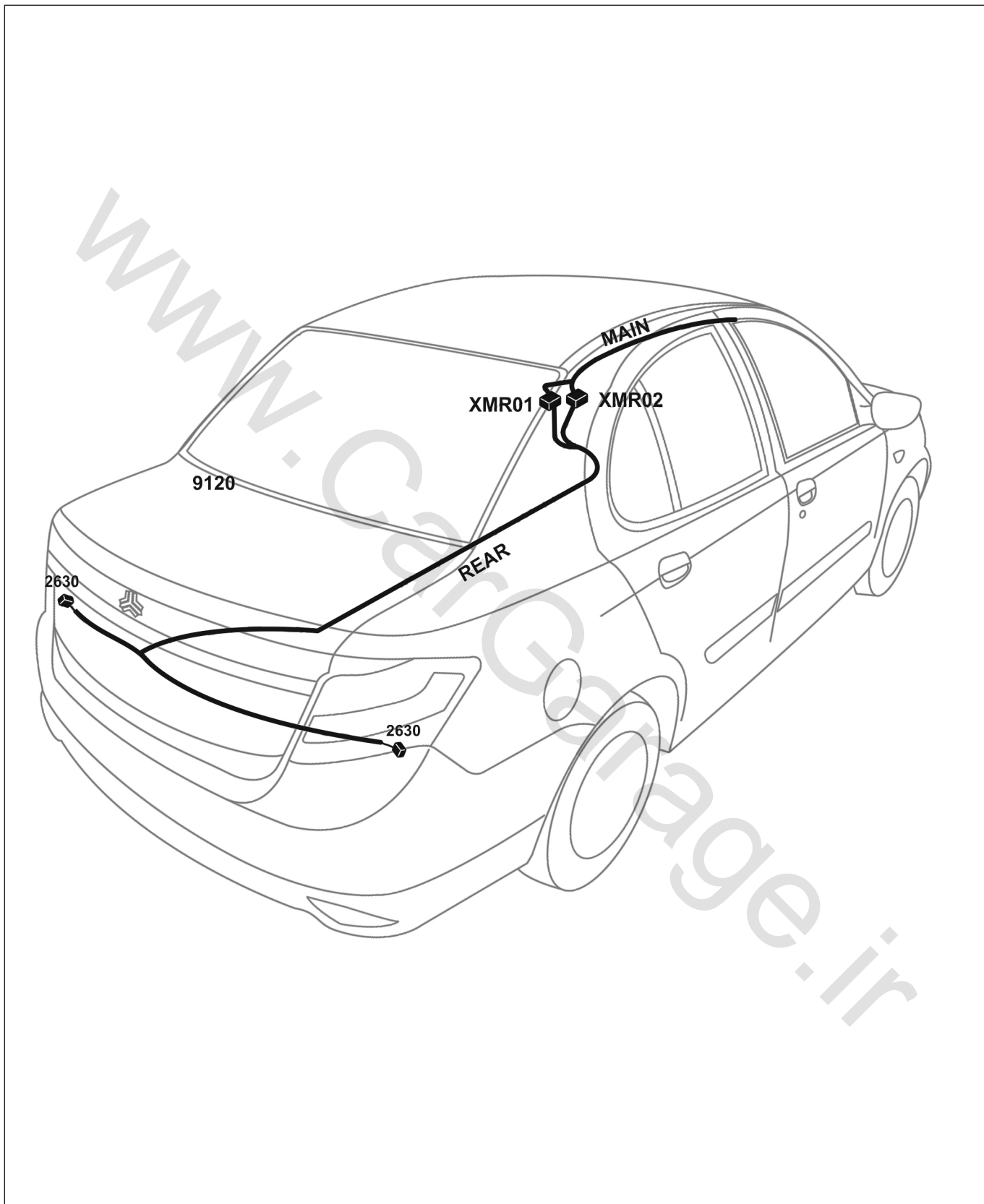
Mohr11361@yahoo.com



مولى ، محقق : مهندس محسن رجبى

مشاور خودرو سايبا

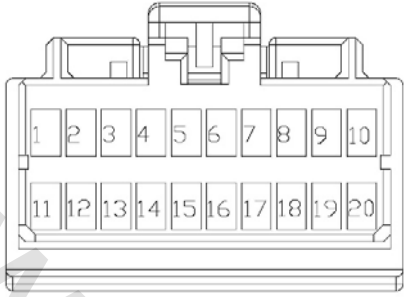

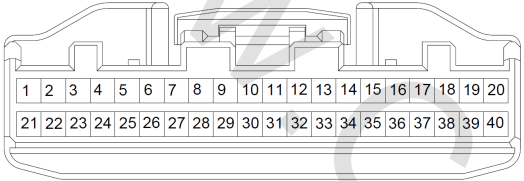

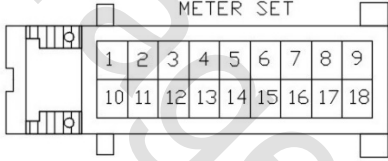
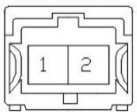
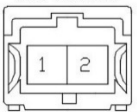
Mohr11361@yahoo.com



مؤلف ، محقق : مهندس محسن رجبی

مشاور خودرو سایپا

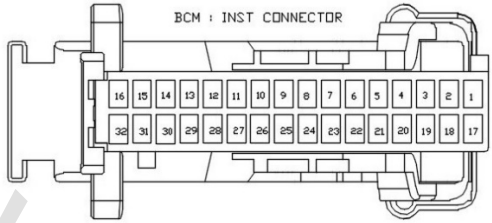
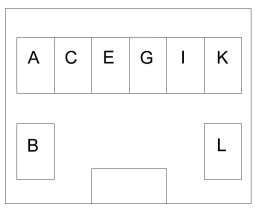
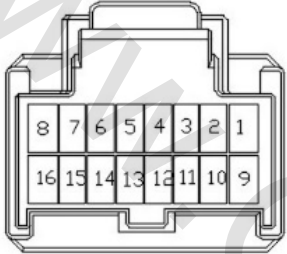
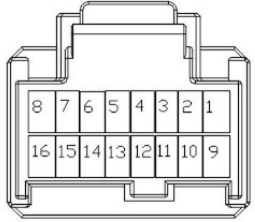
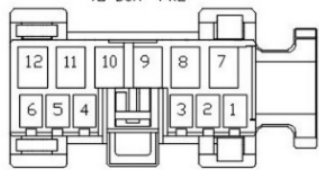
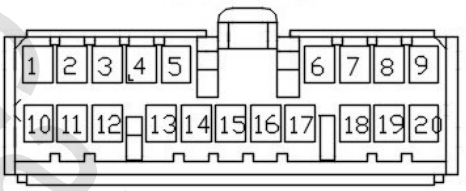
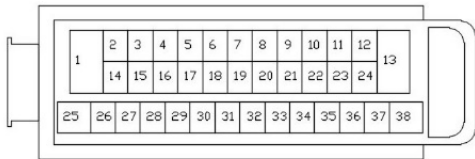
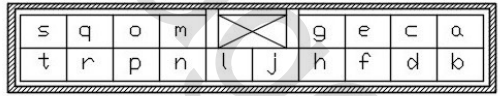
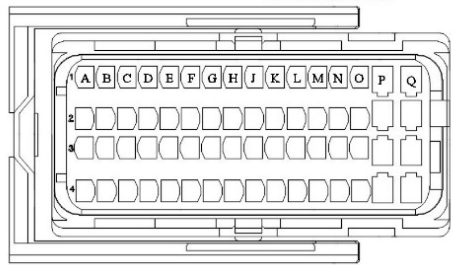
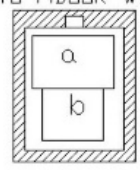
Mohr11361@yahoo.com

<p>کانکتور دسته سیم اصلی به آی بی سی ام E IBCM (E)</p>  <p>CONNECTOR E-BCM&PEPS BLACK</p>	<p>کانکتور دسته سیم اصلی به آی بی سی ام A IBCM (A)</p>  <p>CONNECTOR A-BCM&PEPS BLACK</p>																																						
<p>کانکتور دسته سیم داشبورد به آی بی سی ام H IBCM (H)</p>  <p>IBCM: CONNECTOR H</p>	<p>کانکتور رابط دسته سیم داشبورد به سویچ بانک SWITCH BANK</p> <p>SWITCH BANK</p> <table border="1" data-bbox="868 793 1383 865"> <tr> <td>A</td><td>C</td><td>E</td><td>G</td><td></td><td>M</td><td>O</td><td>Q</td><td>S</td> </tr> <tr> <td>B</td><td>D</td><td>F</td><td>H</td><td>J</td><td>L</td><td>N</td><td>P</td><td>R</td><td>T</td> </tr> </table>	A	C	E	G		M	O	Q	S	B	D	F	H	J	L	N	P	R	T																			
A	C	E	G		M	O	Q	S																															
B	D	F	H	J	L	N	P	R	T																														
<p>کانکتور رابط دسته سیم اصلی به داشبورد XIM02</p> <p>INST TO MAIN MN-AL-18(KV)</p> <table border="1" data-bbox="246 1087 747 1180"> <tr> <td>s</td><td>q</td><td>o</td><td>m</td><td></td><td>g</td><td>e</td><td>c</td><td>a</td> </tr> <tr> <td>t</td><td>r</td><td>p</td><td>n</td><td>l</td><td>j</td><td>h</td><td>f</td><td>d</td><td>b</td> </tr> </table>	s	q	o	m		g	e	c	a	t	r	p	n	l	j	h	f	d	b	<p>کانکتور رابط دسته سیم اصلی به داشبورد XIM03</p> <p>INST TO MAIN MN-AL-18(L)</p> <table border="1" data-bbox="873 1087 1360 1180"> <tr> <td>s</td><td>q</td><td>o</td><td>m</td><td></td><td>g</td><td>e</td><td>c</td><td>a</td> </tr> <tr> <td>t</td><td>r</td><td>p</td><td>n</td><td>l</td><td>j</td><td>h</td><td>f</td><td>d</td><td>b</td> </tr> </table>	s	q	o	m		g	e	c	a	t	r	p	n	l	j	h	f	d	b
s	q	o	m		g	e	c	a																															
t	r	p	n	l	j	h	f	d	b																														
s	q	o	m		g	e	c	a																															
t	r	p	n	l	j	h	f	d	b																														
<p>کانکتور دسته سیم اصلی به باطری MAIN</p> 	<p>کانکتور رابط دسته سیم داشبورد به پشت آمپر 0004 METER SET</p> 																																						
<p>کانکتور دسته سیم اصلی به چراغ راهنما عقب 2630- 2635</p> <p>FRONT TURN<small>SMALL</small></p> 	<p>کانکتور دسته سیم اصلی به چراغ راهنما جلو 2340- 2345</p> <p>FRONT TURN<small>SMALL</small></p> 																																						

مؤلف ، محقق : مهندس محسن رجبی

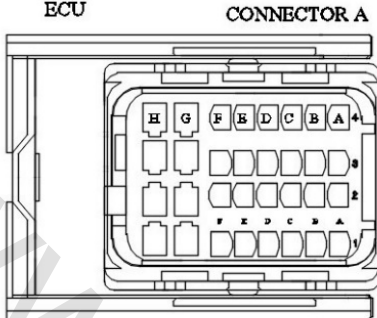
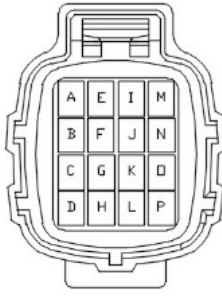

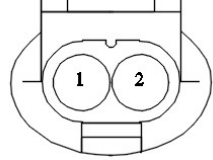
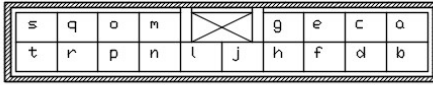
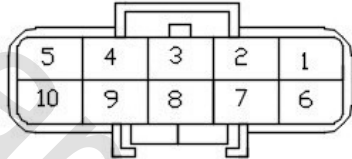
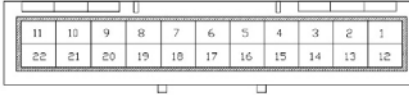
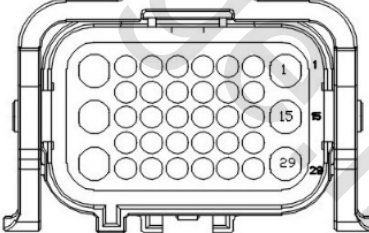
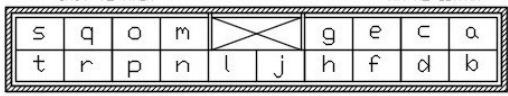
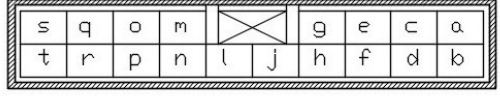
مشاور خودرو سایپا

Mohr11361@yahoo.com

<p>کانکتور دسته سیم داشبورد به بی سی ام BCM (INST CON)</p> 	<p>کانکتور دسته سیم داشبورد به استارت / استپ SW</p>  <p>START SW PUSH BUTTON</p>
<p>کانکتور دسته سیم اصلی به PEPS(FR2)</p> 	<p>کانکتور دسته سیم داشبورد به PEPS (INST CON2)</p> 
<p>کانکتور دسته سیم اصلی به BCM (FR2)</p> 	<p>کانکتور دسته سیم اصلی به BCM (FR1)</p> 
<p>کانکتور اتصال دسته سیم اصلی به یونیت ای بی اس 7020</p> 	<p>کانکتور رابط دسته سیم اصلی به داشبورد XIM03</p> 
<p>کانکتور اتصال دسته سیم موتور به کامپیوتر موتور B ECU B 1211</p> 	<p>کانکتور دسته سیم داشبورد به دسته سیم جلو راست XIPD01</p> 

مولف ، محقق : مهندس محسن رجبی

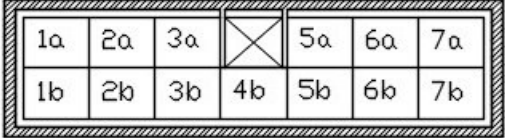
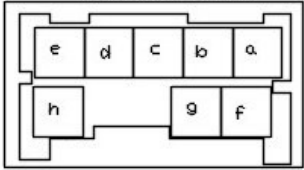

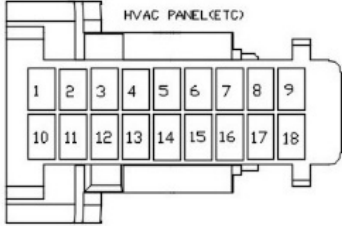
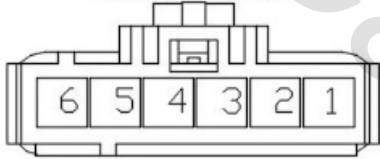
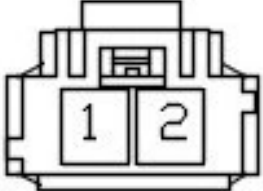
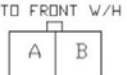

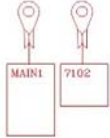
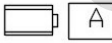
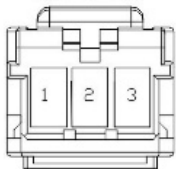

مشاور خودرو سایپا

<p>کانکتور اتصال دسته سیم موتور به کامپیوتر موتور ECU A 1211</p> 	<p>کانکتور اتصال دسته سیم باطری به دسته سیم اصلی 2 XBM02</p> 
<p>کانکتور اتصال دسته سیم اصلی به سوکت عیب یاب OBD C001 DIAGNOSIS</p> 	<p>کانکتور اتصال دسته سیم اصلی به سنسور های ABS 7000~7005 7010~7015</p> 
<p>کانکتور اتصال دسته سیم اصلی به دسته سیم عقب F (L)18 2 XMR02</p> 	<p>کانکتور اتصال دسته سیم اصلی به دسته سیم باطری 1 XBM03 TO BATTERY W/H</p> 
<p>کانکتور اتصال دسته سیم اصلی به دسته سیم عقب 1 XMR01</p> 	<p>کانکتور اتصال دسته سیم اصلی به موتور XEM01 TO ENGINE W/H</p> 
<p>کانکتور رابط دسته سیم اصلی به داشبورد XIM02 INST TO MAIN MN-AL-18MCW</p> 	<p>کانکتور رابط دسته سیم اصلی به داشبورد XIM03 INST TO MAIN MN-AL-18M(L)</p> 

مؤلف ، محقق : مهندس محسن رجبی

مشاور خودرو سایپا

Mohr11361@yahoo.com

<p>کانکتور رابط دسته سیم اصلی به داشبورد</p> <p>XIM01</p> <p>INST TO MAIN 144536-4 (LPM 4D 13V-GR)</p> 	<p>کانکتور دسته سیم داشبورد به مجموعه تهویه مطبوع دیجیتال</p> <p>ETC2</p> <p>HVAC PANEL(ETC)</p> 
<p>کانکتور دسته سیم داشبورد به مجموعه تهویه مطبوع دیجیتال 3 عملگر</p> <p>HVAC ACT</p> <p>HVAC ACTUATORS</p> 	<p>کانکتور دسته سیم داشبورد به مجموعه تهویه مطبوع دیجیتال</p> <p>ETC1</p> <p>HVAC PANEL(ETC)</p> 
<p>کانکتور دسته سیم اصلی به مجموعه تهویه مطبوع</p> <p>LPM</p> <p>HVAC LPM MODULE</p> 	<p>کانکتور دسته سیم اصلی به مجموعه تهویه مطبوع</p> <p>HVAC M</p> 
<p>کانکتور ارتباط دسته سیم باطری به دسته سیم اصلی</p> <p>MAIN</p> <p>TO FRONT W/H</p> 	<p>کانکتور دسته سیم درب به قفل درب</p> <p>6207</p> <p>DOOR LOCK</p> 
<p>کانکتور دسته سیم اصلی به دسته سیم باطری 2</p> <p>MAIN</p> 	<p>کانکتور دسته سیم اصلی به کلاچ کمپرسور</p> <p>8020</p> <p>MAGNETIC CLUTCH</p> 
<p>NTC کانکتور دسته سیم اصلی به ترموستات کولر</p> <p>8123</p> <p>MAIN TO NTC</p> 	<p>کانکتور پرشر سویچ</p> <p>8021</p> <p>TO PRESSURE SWITCH</p> 

مؤلف ، محقق : مهندس محسن رجبی

مشاور خودرو سایپا

Mohr11361@yahoo.com